




**SKOP**   

Stichting Katholiek Onderwijs Pijnacker

Kurzweil

1. Voorgeschiedenis.
2. Kurzweil: het programma
3. Mogelijkheden thuisgebruik
4. Scannen van materiaal. (mogelijkheden ter ondersteuning van de school)
5. Scholingsmogelijkheden
6. Vragen/reacties
7. Afsluiting

Stukje geschiedenis m.b.t. Kurzweil en het gebruik op de SKOP scholen.

- Zeven jaar geleden was de eerste SKOP school die Kurzweil ging gebruiken.
- Ruim een jaar geleden hebben we dit programma gezamenlijk aangeschaft.
- Voordeel: thuisgebruik, beperkt aantal licenties voor meerdere gebruikers.
- Voordeel: samenwerking met andere scholen!

# Hoe gaan we dit programma gebruiken?

- Vanaf groep 6
- Leerlingen met ernstige dyslexie
  - Afhankelijke keuze school en leerkracht.
  - Afhankelijk beschikbare computers en/of laptops.

## Het programma!



**Kurzweil**  
Believe you can

- Veel makkelijker als kind over eigen laptop beschikt die ook op school benut kan worden.

## Systemeisen Kurzweil 3000, v14

Voor het gebruik van Kurzweil 3000, versie 14 moet de computer voldoen aan enkele minimale systeemeisen:



### Processor

Intel Core 2 Duo 2.0 GHz



### Vrije Schijfruimte

20GB



### Video RAM

256 MB



### Beeldschermresolutie

minimaal 1024x768 pixels



### Scanner

Voor scannen van teksten (PRO-versie): TWAIN-compatible scanner



### Geheugen

2GB



### Kleur Kwaliteit

Hoge kleuren (24-bit)



### Besturingssysteem

- Microsoft Windows Vista met Service Pack 1
- Microsoft Windows 7 met Service Pack 1
- Microsoft Windows 8, Windows 8 Pro of Windows 8 Enterprise op PC, laptop of tablet. LET OP: Kurzweil 3000 werkt niet op tablets met het besturingssysteem Windows 8 RT



### Geluidskaart

16-bit geluidskaart met speakers en eventueel microfoon



### DVD Drive

Alleen voor DVD-versie

- voor installatie op een laptop zonder DVD-drive kopieert u de DVD-bestanden naar een SD-kaart of USB-stick of u vraagt een link voor de download aan via [helpdesk@lexima.nl](mailto:helpdesk@lexima.nl)



### vrije USB poort

Alleen voor USB-versie

- Scannen materiaal. (Kes bestand)
- Het programma kan pdf omzetten naar KES
- Het programma kan direct in KES scannen



- Scholingsmogelijkheden.
  - Instructie door de begeleidende leerkracht
  - Instructie door eigen ouder thuis of evt. op school
  - Mogelijkheden cursus bij Kurzweil in schoolvakantie (Herfstvakantie zit al vol!)

## Kind en Ouder demonstraties en trainingen in de schoolvakanties

Kinderen met hun ouders verwelkomen wij graag in de schoolvakanties. Samen achter een laptop kunt u samen met uw kind oefenen met Kurzweil 3000 of Sprint Plus en leer uw kind de software optimaal in de dagelijkse school- en thuissituatie te gebruiken bij het lezen, schrijven en studeren. Voor kinderen en ouders die zich willen oriënteren, organiseren wij demonstraties waarbij de hulpmiddelen gepresenteerd worden.

Aan de linkerkant in het menu ziet u alle trainingen voor kinderen en hun ouders. Klik op de training van uw keuze voor meer informatie over de training, de data en voor inschrijving.



**Frank van Ierland** @ferland

21 Aug

Vandaag cursus #kurzweil @Lexima , mijn zoon is nu klaar om met zijn #SurfacePro naar groep 8 te gaan, zonder last van zijn #dyslexie

# Contactpersonen?

**Spectrum:** Karin van Puffelen en Melissa van Duiven

**Josephschool:** Nathalie van Rijn en Conny Mol

**Johannesschool:** Jacques Delissen

**Mariaschool:** Sandra Schillemans

**Keizerskroon:** Tamara Paap en Wim van Cruchten

# Informatie:

[www.lexima.nl](http://www.lexima.nl)

[www.mariaschoolpijnacker.nl](http://www.mariaschoolpijnacker.nl)

# Vragen?